

BKM'09

BARCELONA KNEE MEETING

4 · 5 · 6 · FEBRERO 2009

PROGRAMA



AUSPICIOS



CON LA COLABORACIÓN DE





Información general	04
Presentación	05
Mapa de situación	06
Ponentes	07
Programa científico	
4 de febrero	08
5 de febrero	09
6 de febrero	10
Boletín de inscripción / Boletín de alojamiento	11-13

INFORMACIÓN GENERAL**SEDE**

Hotel NH Constanza (4*)
Deu i Mata 69 - 99
Barcelona 08029 - Spain

**WEB**

www.bkm2009.com

IDIOMA

Traducción simultánea Inglés-Español

CUOTAS DE INSCRIPCIÓN

antes 15 diciembre 2008

especialistas	475 €
residentes	300 €

después 15 diciembre 2008

especialistas	550 €
residentes	350 €

La cuota de inscripción incluye documentación,
asistencia las sesiones científicas, cafés y comidas en pausas.
16% IVA incluido.

SECRETARÍA TÉCNICA

Torres Pardo
Calle Nápoles 187 - 2º
08013 Barcelona
Tel 93 246 35 66 · Fax 93 231 79 72
Srta. Asun Marzo:
a.marzo@torrespardo.com

AGENCIA DE VIAJES

Viajes El Corte Inglés S.A.
Calle Princesa, 47 5a. planta
28008 Madrid
Tel: 91 204 26 00 · Fax: 91 547 88 87



Apreciados Colegas:

En el panorama científico nacional existen diversos cursos dedicados a la patología de rodilla, y en este programa os presentamos un nuevo curso que quiere huir de la pura descripción e incidir en las evidencias científicas que fundamentan nuestras actitudes diagnósticas y terapéuticas diarias.

Continuamente se producen nuevos avances, algunos de los cuales aportan diferentes soluciones para los mismos problemas. Queremos contar con vosotros y con los expertos internacionales que más experiencia tienen para crear paneles de debate en los que se justifiquen y discutan las diferentes opciones existentes para incorporarlas a la práctica diaria.

Esperamos que los temas que se abordan en el curso y el diseño del mismo os resulten atractivos y pedimos vuestra colaboración aportando preguntas o casos clínicos que serán presentados a los diferentes paneles de debate y que podéis enviar a través de la página Web de nuestra secretaría técnica.

Os pedimos que reservéis un hueco en vuestra apretada agenda para asistir al mismo. Recibid un fuerte abrazo y os esperamos en Barcelona.

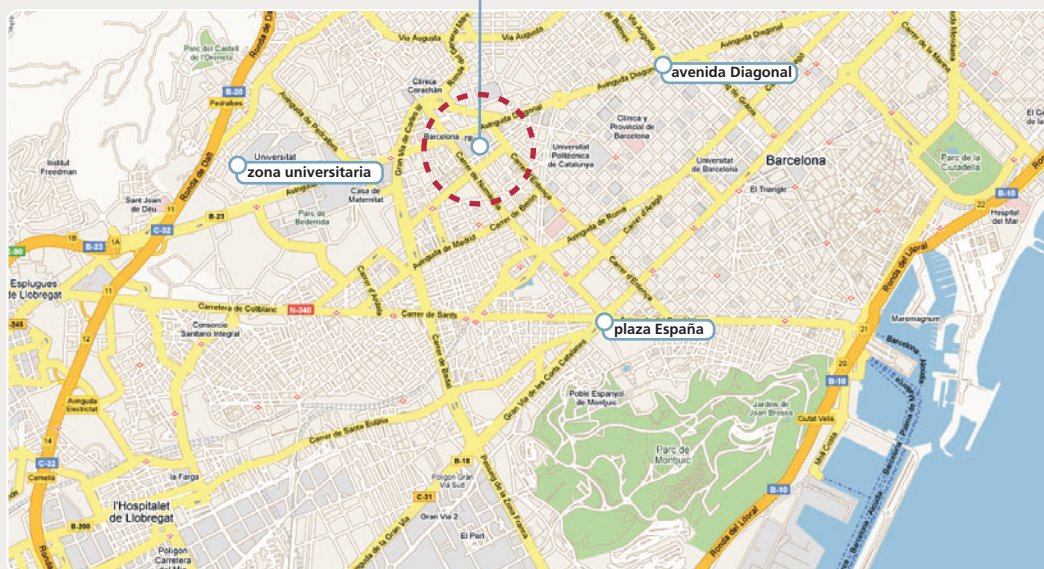
F. Maculé Beneyto
Hospital Clínic
Universidad de Barcelona

J.A. Hernández Hermoso
Hospital de Terrassa. CST
Universidad de Barcelona

J.C. Monllau García
IMAS-Hospital Mar Esperanza
Universidad Autónoma de Barcelona

MAPA DE SITUACIÓN

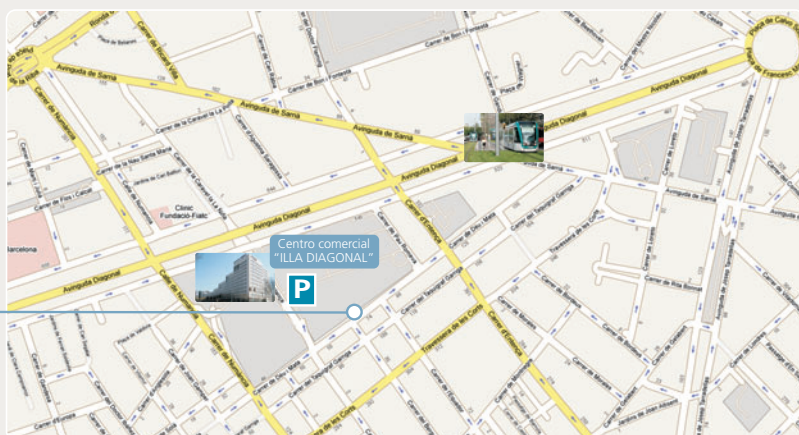
Hotel NH Constanza (4*)



06




Hotel NH Constanza (4*)
Deu i Mata 69 - 99





PONENTES



Ch. Ackroyd	<i>United Kingdom</i>	M. Marcacci	<i>Italy</i>
P. Beaufils	<i>France</i>	J.C. Monllau	<i>Spain</i>
C. Castelli	<i>Italy</i>	C. Moragues	<i>Spain</i>
S. Chauham	<i>United Kingdom</i>	J. Richtter	<i>Germany</i>
R. Canosa	<i>Spain</i>	WG. Rodkey	<i>USA</i>
F. Celaya	<i>Spain</i>	J. Romero	<i>Switzerland</i>
Ph. Colombet	<i>France</i>	A. Sánchez Ramos	<i>Spain</i>
J. Cordero	<i>Spain</i>	V. Sanchís	<i>Spain</i>
R. Cugat	<i>Spain</i>	R.D. Scott	<i>USA</i>
D. Dejour	<i>France</i>	D. Shakespeare	<i>United Kingdom</i>
A. Espejo	<i>Spain</i>	A. Soriano	<i>Spain</i>
J. Espregueira-Mendes	<i>Portugal</i>	R. Steadman	<i>USA</i>
F. Forriol	<i>Spain</i>	LI. Til	<i>Spain</i>
F. Fu	<i>USA</i>	A. Toms	<i>USA</i>
T. Gehrke	<i>Germany</i>	A. Tria	<i>USA</i>
P. Golanó	<i>Spain</i>	JR. Valentí	<i>Spain</i>
E. Gómez-Barrena	<i>Spain</i>	G. Van Hellemont	<i>Netherlands</i>
J. Gómez Cimiano	<i>Spain</i>	J. Vaquero	<i>Spain</i>
JA. Hernández Hermoso	<i>Spain</i>	R. Verdonk	<i>Belgium</i>
R. Llopis	<i>Spain</i>	G. Weistrich	<i>USA</i>
F. Maculé	<i>Spain</i>	L. Whiteside	<i>USA</i>

07

STATE OF THE ART

INSTRUCTIONAL COURSES

HOT POTATOES

CROSS FIRE

KEY LECTURES



BKM '09

BARCELONA KNEE MEETING

PROGRAMA CIENTÍFICO

4 DE FEBRERO DE 2009

08.00 h INSTRUCTIONAL COURSE

Diagnóstico del dolor femoropatelar

- Clínica

R. Steadman

- Estudios de imagen

D. Dejour

- Algoritmo diagnóstico

*V. Sanchís***DOLOR ANTERIOR DE RODILLA EN EL PACIENTE DE MENOS DE 50 AÑOS**09.00 h **Con o sin desalineación del aparato extensor***State of the art*09.05 h **Rehabilitación***A. Sánchez Ramos*09.15 h **Viscosuplementación****Factores de Crecimiento***C. Moragues*09.25 h **Ligamento patelo femoral medial***J. Romero*09.35 h **Denervación peripatelar***V. Sanchís*09.45 h **Realineación aparato extensor***D. Dejour*

10.00 h Coloquio

Sesión interactiva de preguntas

10.30 h **CROSS FIRE****Dolor femoropatelar sin inestabilidad****Cirugía sí:** *D. Dejour***Cirugía no:** *C. Moragues*10.55 h *Pausa café*11.25 h **Artrosis femoro patelar. ¿Qué hacer?***State of the art*11.30 h **Adelantamiento TTA****Maquet/Fulkerson***D. Shakespeare*11.40 h **Osteotomías de rótula****Facetectomía externa. ¿Es útil?***J. Vaquero*11.50 h **Mosaicoplastia. Auto-Aloinjerto***J. Espregueira-Mendes*12.00 h **Trocleoplastia***R. Verdonk*12.10 h **Prótesis F-P. Resultados largo plazo***Ch. Ackroyd*

12.25 h Coloquio

Sesión interactiva de preguntas

12.55 h **CROSS FIRE****Prótesis sí:***Ch. Ackroyd - D. Shakespeare***Prótesis no:***J. Vaquero - J. Espregueira-Mendes*13.20 h **Hot potatoes****Casos problema aportados por los ponentes**13.50 h *Comida*15.15 h **El menisco en el siglo XXI***State of the art*15.20 h **Meniscectomía. ¿Cuándo?***A. Espejo*15.30 h **Sutura meniscal. Cicatrización meniscal.****¿Se cura el menisco?***F. Forriol*15.40 h **Indicaciones y resultados****a largo plazo***Ph. Beaufils*15.50 h **Síndrome post meniscectomía.****Prevención***W.G. Rodkey*16.00 h **Trasplante meniscal****(IMC vs aloinjerto)***R. Verdonk*

16.15 h Coloquio

Sesión interactiva de preguntas

16.45 h **CROSS FIRE****Meniscopatía a los 30-40 años****Sutura sí:** *P. Beaufils***Sutura no:** *R. Verdonk*17.10 h **CONFERENCIA MAGISTRAL****FUTURO DE LA CIRUGÍA MENISCAL***R. Steadman*

5 DE FEBRERO DE 2009

08.00 h **INSTRUCTIONAL COURSE**

Cómo lo hago yo

- LCA: Ph. Colombet - F. Fu

- LCP: J. Richtter - R. Steadman

LESIONES DE LOS LIGAMENTOS ¿DÓNDE ESTAMOS?

09.00 h **¿Que hacemos con el LCA?**

State of the art

09.05 h **¿Es útil la prevención?**

Ll. Til

09.15 h **LCA en paciente de más de 50 años**

Ph. Beaufils

09.25 h **LCA en paciente con fisas abiertas**

J. Richtter

09.35 h **Navegación. ¿Es útil?**

Ph. Colombet

09.45 h **Doble fascículo a medio plazo.**

¿Doble problema?

F. Fu

10.10 h Coloquio

Sesión interactiva de preguntas

10.35h **CROSS FIRE**

Doble fascículo

Sí: F. Fu

No: R. Steadman

11.00 h *Pausa café*

11.30 h **¿Qué hacemos con el LCP?**

State of the art

11.35 h **Anatomía del LCP**

P. Golanó

11.45 h **Biomecánica**

E. Gómez Barrena

11.55 h **Historia natural**

D. Dejour

12.05 h **Tratamiento quirúrgico**

R. Canosa

12.20 h Coloquio

Sesión interactiva de preguntas

12.40 h **CROSS FIRE**

Reconstrucción Doble fascículo:

Sí: F. Fu

No: J. Richtter

13.05 h **Lesiones ligamentosas múltiples**

State of the art

13.10 h **Pivote central**

R. Verdonk

13.20 h **Postero-lateral**

R. Cugat

13.30 h **Luxación de rodilla**

Ph. Colombet

13.45 h Coloquio

Sesión interactiva de preguntas

14.00 h *Comida*

15.30 h **Defectos condrales en el paciente joven**

State of the art

15.35 h **Mosaicoplastia**

J. Espregueira-Mendes

15.45 h **Aloinjertos masivo**

J. Gómez Cimiano

15.55 h **Microfracturas**

R. Steadman

16.05 h **ACI/ MACI**

M. Marcacci

16.15 h Coloquio

Sesión interactiva de preguntas

16.35 h **CROSS FIRE**

Otros procedimientos

16.40 h **Osteotomías tibial o femoral**

JA. Hernández Hermoso

16.47 h **Prótesis unicompartmental medial**

T. Gehrke

16.54 h **Prótesis unicompartmental lateral**

R. Scott

17.01 h **Prótesis de interposición**

R. Scott

17.08 h Coloquio

17.35 h **Hot potatoes**

Casos problema aportados por los ponentes

18.00 h **CONFERENCIA MAGISTRAL**

PRESENTE Y FUTURO DE LA REPARACIÓN CONDRAL

M. Marcacci

6 DE FEBRERO DE 2009

08.00 h **INSTRUCTIONAL COURSE****PTR**- **En genu valgo:** *L. Whiteside*- **En genu varo:** *G. Weistrich*- **En rodilla rígida:** *A. Tria***PRÓTESIS TOTAL DE RODILLA**09.00 h **Optimizar resultados***State of the art*09.05 h **MIS***S. Chauham*09.15 h **Par de fricción***E. Gómez-Barrena*09.25 h **Alta flexión***G. Van Hellemont*09.35 h **A medida***A. Toms*09.45 h **Navegación***S. Chauham*

10.00 h Coloquio

Sesión interactiva de preguntas

10.25 h **PTR en casos difíciles***State of the art*10.30 h **Deformidad extraarticular***L. Whiteside*10.40 h **Obesidad mórbida***A. Tria*10.50 h **Fracturas periprotésicas***F. Celaya*

11.05 h Coloquio

Sesión interactiva de preguntas

11.30 h Pausa *Café*12.00 h **PTR dolorosa***State of the art*12.05 h **Algoritmo diagnóstico***A. Toms*12.15 h **Problemas rotacionales.****Nuevas aportaciones de la TAC, RM***G. Weistrich*12.25 h **Sin causa objetiva ¿Qué hacer?***G. Van Hellemont***Cirugía de revisión protésica**12.40 h **Defectos óseos masivos fémur y tibia***State of the art*12.45 h **Aloinjerto estructural o triturado***G. Van Hellemont*12.55 h **Metal trabecular***R. Llopis*13.05 h **Prótesis a medida o tumorales***T. Gehrke*

13.20 h Coloquio

Sesión interactiva de preguntas

14.00 h *Comida*15.20 h **Hot Potatoes****Casos problema aportados por los ponentes**15.50 h **Complicaciones de la PTR****¿Como solucionarlas?***State of the art*15.55 h **Prótesis inestable***G. Weistrich*16.05 h **Artrofibrosis***A. Tria***Prótesis infectada**16.20 h **Revisión en dos tiempos vs un tiempo***T. Gehrke* Un tiempo*J. Cordero* Dos tiempos16.40 h **Cultivo peroperatorio positivo****¿Qué hacer?***A. Soriano*16.50 h **Espaciadores articulados vs no articulados***C. Castelli*17.00 h **Límites de la cirugía de revisión***J.R. Valenti*

17.15 h Coloquio

Sesión interactiva de preguntas

17.45 h **Clausura**

BOLETIN DE INSCRIPCIÓN / REGISTRATION FORM

Nombre / First Name _____

Apellidos / Last Name _____

Centro de trabajo/Institution _____

Dirección/Address _____

Población/City _____ C.P./Postal Code _____

Teléfono/Phone _____ Fax _____

E-Mail _____

CUOTAS DE INSCRIPCIÓN / REGISTRATION FEES

11

	antes 15 diciembre 2008 before 15th December 2008	después 15 diciembre 2008 after 15th December 2008
especialistas	475 €	550 €
residentes	300 €	350 €

CANCELACIONES / CANCELLATIONS

Las cancelaciones antes del 15 de enero de 2009 tendrán un 25% de penalización y las cancelaciones con posterioridad a esta fecha no tendrán derecho a devolución.

Cancellations prior to January 15 2009 will have a 25% penalty and cancellations after this date will not be entitled to a refund.

FORMA DE PAGO / PAYMENT


1. Mediante cheque nominativo a favor de: BKM 2009 / By cheque to: BKM 2009
2. Transferencia bancaria / Bank transfer. Beneficiario / Beneficiary: Congreso BKM. Caixa Penedès. Nº de cuenta / Account number: 2081 0386 49 3300003655

ENVIAR A / SEND TO

Secretaria Técnica / Technical Secretariat
Torres Pardo
Calle Nàpols 187 2º · 08013 Barcelona (Spain)
Tel. +34 93 246 35 66 · Fax +34 93 231 79 72



BOLETIN DE INSCRIPCIÓN / REGISTRATION FORM



Los datos personales incluidos en este documento son de carácter confidencial. De acuerdo con la Ley Orgánica 15/1999, de 13 de septiembre, el titular de estos datos podrá ejercer su derecho de acceso, rectificación y cancelación solicitándolo por escrito a Torres Pardo, -BKM 2009- calle Nàpols 187, 2º, 08013 Barcelona.

Personal data contained in this document are of a confidential nature. According to the Organic Law 15/1999, dated September 13, the holder of such data may exercise its right of access, modification and cancellation request in writing to Torres Pardo, -BKM-2009 - Nàpols 187, 2nd floor 08013 Barcelona - Spain



BOLETIN DE ALOJAMIENTO / ACCOMMODATION FORM**Hotel NH Constanza (4*)**
Deu i Mata 69 - 99 · Barcelona 08029**Individual / Single room** 204 €
Doble / Double room 222 €*desayuno e IVA incluido / breakfast and VAT included*

Nombre / First Name _____

Apellidos / Last Name _____

Centro de trabajo/Institution _____

Dirección/Address _____

Población/City _____ C.P. /Postal Code _____

Teléfono/Phone _____ Fax _____

E-Mail _____

Tipo de habitación / Type of room: Individual/ single doble/double

Día de entrada/ Arrival date _____ Día de salida/departure date _____

Número de habitaciones/Number of rooms ____ x ____ noches/nights ____ x _____ €/noche-night = _____ €

ENVIAR A / SEND TOViajes El Corte Inglés, S.A.
Princesa, 47 · 5ª planta
BKM 2009
28008 Madrid · Spain
Tel: +34 91 204 26 00
Fax: +34 91 547 88 87

BOLETIN DE ALOJAMIENTO / ACCOMMODATION FORM

FORMA DE PAGO

1. TARJETA DE CRÉDITO

VISA AMEXCO DINERS MASTER CARD EL CORTE INGLÉS

TITULAR: _____

D.N.I. / PASAPORTE: _____

NÚMERO DE TARJETA: _____

FECHA DE CADUCIDAD: _____

Autorizo el cargo a mi tarjeta de crédito por los importes reseñados.

Firma: _____

Fecha: _____

2. MEDIANTE CHEQUE - número de cheque y banco emisor:

Remito cheque bancario libre de cargas en euros a favor de VIAJES EL CORTE INGLÉS, S.A.

NOTAS: No se tramitará y se devolverá cualquier boletín que no venga debidamente cumplimentado en todos sus apartados - Un boletín por persona.

14

METHOD OF PAYMENT

1. CREDIT CARD

I authorize Viajes El Corte Inglés, the official congress travel agency, to charge the following amount to my credit card: Total _____ €

Credit Card: VISA American Express Mastercard / Eurocard Diners

Card Number _____ Expiry date _____

Card Holder Name _____ D.N.I. / Passport number _____

Signature _____

Date _____

2. CHEQUE

A bank cheque made payable to the BKM 2009

Sent to Viajes el Corte Inglés, S.A.

Princesa, 47 · 5ª planta · BKM 2009 · 28008 Madrid · Spain

GENERAL CONDITIONS

Los datos personales incluidos en este documento son de carácter confidencial, de acuerdo con la Ley Orgánica 15/1999 de 13 de Diciembre. El titular de estos datos podrá ejercer su derecho de acceso, rectificación y cancelación solicitándolo por escrito a VIAJES EL CORTE INGLÉS, S.A.: Servicios Centrales. Dpto. de Organización y Métodos. Avda. de Cantabria, 51. 28042 Madrid.

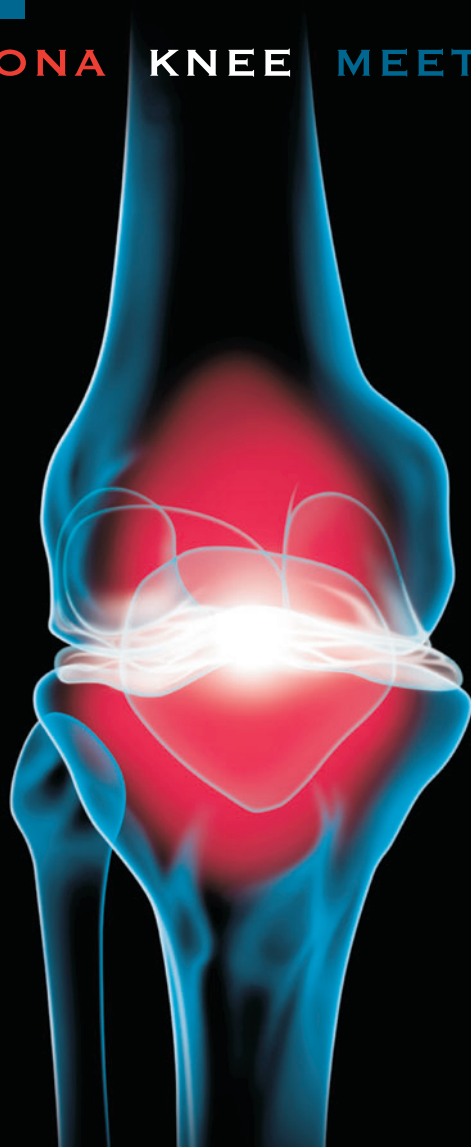
"The personal details included in this document are of a confidential nature. In accordance with the Organic Law 15/1999, of 13 December, the holder of this data will be able to exercise his or her right of access, rectification and cancellation on written application to Viajes El Corte Inglés, S.A."

BKM'09

BARCELONA KNEE MEETING

4TH • 5TH • 6TH • FEBRUARY 2009

PROGRAMME





ACKNOWLEDGMENTS



WITH THE COLLABORATION





General information	04
Welcome address	05
Location map	06
Faculty	07
Scientific programme	
4th February	08
5th February	09
6th February	10
Registration form / Accommodation form	11-13



GENERAL INFORMATION



VENUE

Hotel NH Constanza (4*)
Deu i Mata 69 - 99
Barcelona 08029 - Spain



WEBSITE

www.bkm2009.com

LANGUAGE

Simultaneous translation English-Spanish

REGISTRATION FEES

before 15th December 2008

specialists	475 €
residents	300 €

after 15th December 2008

specialists	550 €
residents	350 €

The registration fee includes documentation, scientific sessions, coffee breaks and meals. 16% VAT included.

TECHNICAL SECRETARIAT

Torres Pardo
Calle Nápoles 187 - 2º
08013 Barcelona
Tel +34 93 246 35 66
Fax +34 93 231 79 72
Srta. Asun Marzo:
a.marzo@torrespardo.com

TRAVEL AGENCY

Viajes El Corte Ingles S.A.
Calle Princesa, 47 5a. planta
28008 Madrid
Tel: +34 91 204 26 00 · Fax: +34 91 547 88 87





Dear colleagues

Every year several courses are organized in Spain on knee disorders. However, the course presented in this Programme has been designed with the main goal of steering clear of pure description and focussing on the scientific evidence that informs our daily diagnostic and therapeutic attitudes.

Our field is one characterised by continuous development and at times different solutions are proposed to address the same problem. In this new course, attendants will be able to interact with international experts of renown, who will share their experience at a series of debate panels, where individual approaches to certain issues can be justified and debated before they are finally incorporated into daily practice.

05

We have worked hard to make the design of the course, as well as the topics to be covered, relevant to the knee surgeon's current concerns. We would be extremely grateful if you would contribute questions or clinical cases to be presented at the different debate panels (they can be sent via the website of our technical secretariat).

We hope you can find time in your busy schedule to attend the course.

We send you our kindest regards... and look forward to seeing you in Barcelona!

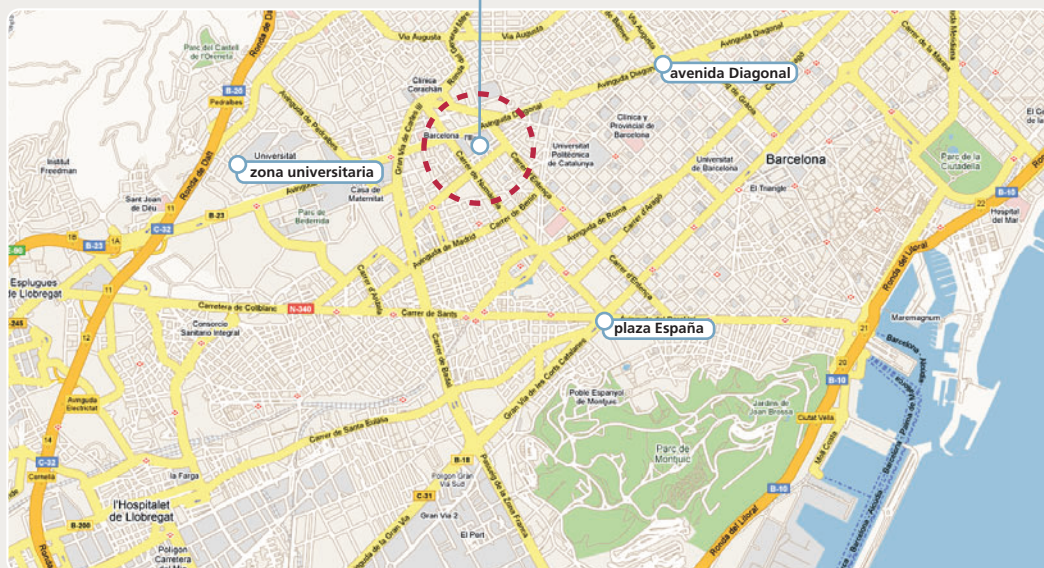
F. Maculé Beneyto
Hospital Clínic
Universitat de Barcelona

J.A. Hernández Hermoso
Hospital de Terrassa. CST
Universitat de Barcelona

J.C. Monllau García
IMAS-Hospital Mar Esperanza
Universitat Autònoma de Barcelona

LOCATION MAP

Hotel NH Constanza (4*)



06




Hotel NH Constanza (4*)
Deu i Mata 69 - 99





FACULTY



Ch. Ackroyd	<i>United Kingdom</i>	M. Marcacci	<i>Italy</i>
P. Beaufile	<i>France</i>	J.C. Monllau	<i>Spain</i>
C. Castelli	<i>Italy</i>	C. Moragues	<i>Spain</i>
S. Chauham	<i>United Kingdom</i>	J. Richtter	<i>Germany</i>
R. Canosa	<i>Spain</i>	WG. Rodkey	<i>USA</i>
F. Celaya	<i>Spain</i>	J. Romero	<i>Switzerland</i>
Ph. Colombet	<i>France</i>	A. Sánchez Ramos	<i>Spain</i>
J. Cordero	<i>Spain</i>	V. Sanchís	<i>Spain</i>
R. Cugat	<i>Spain</i>	R.D. Scott	<i>USA</i>
D. Dejour	<i>France</i>	D. Shakespeare	<i>United Kingdom</i>
A. Espejo	<i>Spain</i>	A. Soriano	<i>Spain</i>
J. Espregueira-Mendes	<i>Portugal</i>	R. Steadman	<i>USA</i>
F. Forriol	<i>Spain</i>	LI. Til	<i>Spain</i>
F. Fu	<i>USA</i>	A. Toms	<i>USA</i>
T. Gehrke	<i>Germany</i>	A. Tria	<i>USA</i>
P. Golanó	<i>Spain</i>	JR. Valentí	<i>Spain</i>
E. Gómez-Barrena	<i>Spain</i>	G. Van Hellemont	<i>Netherlands</i>
J. Gómez Cimiano	<i>Spain</i>	J. Vaquero	<i>Spain</i>
JA. Hernández Hermoso	<i>Spain</i>	R. Verdonk	<i>Belgium</i>
R. Llopis	<i>Spain</i>	G. Weistrich	<i>USA</i>
F. Maculé	<i>Spain</i>	L. Whiteside	<i>USA</i>

07

STATE OF THE ART

INSTRUCTIONAL COURSES

HOT POTATOES

CROSS FIRE

KEY LECTURES



BKM'09

BARCELONA KNEE MEETING

SCIENTIFIC PROGRAMME

4TH FEBRUARY 2009

08.00 h INSTRUCTIONAL COURSE

Diagnosis of patellofemoral pain

- Clinical diagnosis

R. Steadman

- Imaging techniques

D. Dejour

-Diagnostic algorithm

*V. Sanchis***ANTERIOR KNEE PAIN IN PATIENTS
YOUNGER THAN 50**09.00 h **With or without mechanism
malalignment***State of the art*09.05 h **Rehabilitation***A. Sánchez Ramos*09.15 h **Viscosupplementation.****Growth factors***C. Moragues*09.25 h **Medial patellofemoral ligament***J. Romero*09.35 h **Peripatellar denervation***V. Sanchis*09.45 h **Extensor mechanism realignment***D. Dejour*

10.00 h Interactive Q&A session

10.30 h **CROSS FIRE****Patellofemoral pain without instability****For surgery:** *D. Dejour***Against surgery:** *C. Moragues*10.55 h *Coffee-break*11.25 h **Patellofemoral arthritis.****What can be done?***State of the art*11.30 h **Anterior tibial tubercle advancement:****Maquet/Fulkerson***D. Shakespeare*11.40 h **Patellar osteotomy/Laceral facetectomy.****Is useful?***J. Vaquero*11.50 h **Mosaicplasty. Auto/allograft***J. Espregueira-Mendes*12.00 h **Trochleoplasty***R. Verdonk*12.10 h **Patellofemoral prostheses. Long-term results***Ch. Ackroyd*

12.25 h Interactive Q&A session

12.55 h **CROSS FIRE****For prostheses:***Ch. Ackroyd - D. Shakespeare***Against prostheses:***J. Vaquero - J. Espregueira-Mendes*13.20 h **Hot potatoes****Problem cases submitted by the speakers**13.50 h *Lunch break*15.15 h **The meniscus in the 21st century***State of the art*15.20 h **Meniscectomy. When?***A. Espejo*15.30 h **Meniscal sutures. Meniscal healing.****Does the meniscus really heal?***F. Forriol*15.40 h **Indications and long-term results***Ph. Beaufils*15.50 h **Post-meniscectomy syndrome. Prevention***W.G. Rodkey*16.00 h **Meniscal transplants****(IMCs vs allograft)***R. Verdonk*

16.15 h Interactive Q&A session

16.45 h **CROSS FIRE****Meniscopathy at age 30 to 40****For suturing:** *P. Beaufils***Against suturing:** *R. Verdonk*17.10 h **KEYNOTE LECTURE****FUTURE OF MENISCAL SURGERY***R. Steadman*

5TH FEBRUARY 2009

08.00 h INSTRUCTIONAL COURSE

My way of doing it

- ACL: Ph. Colombet - F. Fu
- PCL: J. Richter - R. Steadman

LIGAMENT INJURY. WHERE DO WE STAND?

09.00 h **What do we do about the ACL?**

State of the art

09.05 h **Is prevention useful?**

Ll. Tili

09.15 h **The ACL in patients over 50**

Ph. Beaufils

09.25 h **The ACL in patients with open physis**

J. Richter

09.35 h **Navigation. Can it help?**

Ph. Colombet

09.45 h **Double bundle. Double problem?**

F. Fu

10.10 h Interactive Q&A session

10.35h **CROSS FIRE**

Double bundle reconstruction

For: F. Fu

Against: R. Steadman

11.00 h *Coffee - break*

11.30 h **What should we do about the PLC**

State of the art

11.35 h **PLC anatomy**

P. Golanó

11.45 h **Biomechanics**

E. Gómez Barrena

11.55 h **Natural history**

D. Dejour

12.05 h **Surgical treatment**

R. Canosa

12.20 h Interactive Q&A session

12.40 h **CROSS FIRE**

Double bundle reconstruction:

For: F. Fu

Against: J. Richter

13.05 h **Multiple ligament injuries**

State of the art

13.10 h **Central pivot**

R. Verdonk

13.20 h **Posterolateral**

R. Cugat

13.30 h **Knee dislocation**

Ph. Colombet

13.45 h Interactive Q&A session

14.00 h *Lunch break*

15.30 h **Chondral defects in the young patient**

State of the art

15.35 h **Mosaicplasty**

J. Espregueira-Mendes

15.45 h **Massive allografts**

J. Gómez Cimiano

15.55 h **Microfractures**

R. Steadman

16.05 h **ACI / MACI**

M. Marcacci

16.15 h Interactive Q&A session

16.35 h **CROSS FIRE**

Other procedures

16.40 h **Tibial or femoral osteotomies**

JA. Hernández Hermoso

16.47 h **Medial unicompartmental prostheses**

T. Gehrke

16.54 h **Lateral unicompartmental prostheses**

R. Scott

17.01 h **Interpositional prostheses**

R. Scott

17.08 h Debate

17.35 h **Hot potatoes**

Problem cases submitted by the speakers

18.00 h **KEYNOTE LECTURE**

CHONDRAL REPAIR: PRESENT AND FUTURE

M. Marcacci

6TH FEBRUARY 2009

08.00 h INSTRUCTIONAL COURSE

TKR

- In genu valgum: *L. Whiteside*
- In genu varum: *G. Weistrich*
- In cases of stiff knee: *A. Tria*

TOTAL KNEE REPLACEMENT09.00 h **Optimizing results***State of the art*09.05 h **MIS***S. Chauham*09.15 h **Bearing surfaces***E. Gómez-Barrena*09.25 h **High flexion***G. Van Hellemont*09.35 h **Custom prostheses***A. Toms*09.45 h **Navigation***S. Chauham*

10.00 h Interactive Q&A session

10.25 h **TKR in difficult cases***State of the art*10.30 h **Extraarticular deformity***L. Whiteside*10.40 h **Morbid obesity***A. Tria*10.50 h **Periprosthetic fractures***F. Celaya*

11.05 h Interactive Q&A session

11.30 h *Coffee-break*12.00 h **Painful TKR***State of the art*12.05 h **Diagnostic algorithm***A. Toms*12.15 h **Rotational problems.****New contributions of CT and MRI***G. Weistrich*12.25 h **Cases without a specific cause.****What can be done?***G. Van Hellemont***Prosthetic revision surgery**12.40 h **Massive bone defects in the femur and the tibia***State of the art*12.45 h **Strut or morselized grafts***G. Van Hellemont*12.55 h **Trabecular metal***R. Llopis*13.05 h **Custom and tumor prostheses***T. Gehrke*

13.20 h Interactive Q&A session

14.00 h *Lunch break*15.20 h **Hot Potatoes***Problem cases submitted by the speakers*15.50 h **Complications of TKR. How can they be solved***State of the art*15.55 h **Unstable implants***G. Weistrich*16.05 h **Arthrofibrosis***A. Tria***Infected prostheses**16.20 h **One-stage vs. Two-stage revision***T. Gehrke* One stage*J. Cordero* Two stage16.40 h **Positive preoperative cultures.****What should be done?***A. Soriano*16.50 h **Articulating vs. static spacers***C. Castelli*17.00 h **Limits of revision surgery***J.R. Valenti*

17.15 h Interactive Q&A session

17.45 h **Close**